

Результаты социально-психологического тестирования обучающихся в образовательных организациях Республики Коми за 2018-2019 уч.г. (по методике ЕМ СПТ- 2019)

Образовательные организации (муниципальные и государственные)
29843 обучающихся
(272 учреждения)

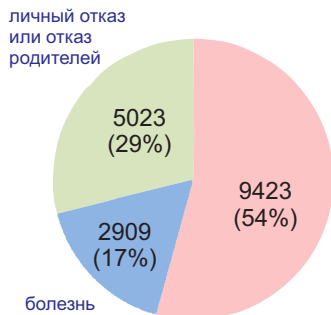
Образовательные организации (муниципальные и государственные)
8185 обучающихся (22%)

Государственные профессиональные образовательные организации
8436 обучающихся (54%)

Высшие учебные заведения
734 обучающихся (35%)

ВСЕГО: 17355 обучающихся не приняли участие
ВСЕГО: 38380 обучающихся приняли участие

Причины неучастия в Тестировании

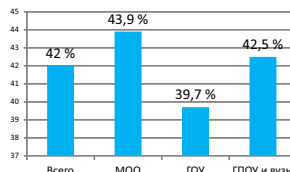


практика, выезд, домашнее обучение и пр.

Государственные профессиональные образовательные организации и высшие учебные заведения
8537 обучающихся
(35 учреждений)

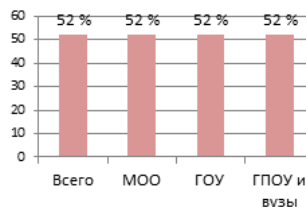
В ходе Тестирования изучались:

1. Сопrotивляемость (резистентность) обучающихся процедуре Тестирования



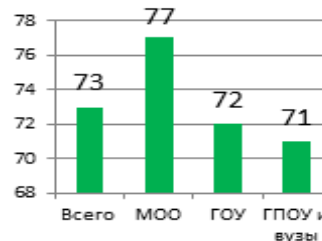
Сопrotивляемость (резистентность) обучающихся составила в среднем по республике 42%, то на 12% выше нормы.

2. Выраженность факторов риска (социально-психологических условий, повышающих угрозу вовлечения в зависимое поведение)



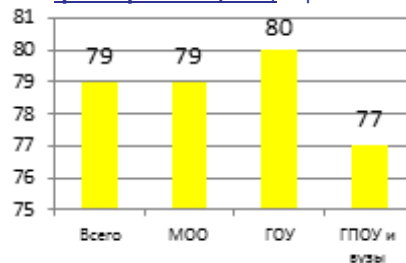
Вероятность вовлечения в зависимое поведение не превышает нормы. В структуре факторов риска преобладают принятие аддиктивных установок, тревожность, склонность к риску.

3. Выраженность факторов защиты от зависимого поведения (обстоятельств, снижающих шансы индивида стать потребителем ПАВ)



Показатели выраженности факторов защиты находятся в пределах нормы или близки к ней. Среди факторов защиты преобладают принятие родителями (законными представителями), социальная активность, самоконтроль поведения.

4. Соотношение факторов риска и факторов защиты, вероятность



У 77-80% обучающихся Республики Коми выявлено адекватное соотношение факторов риска вовлечения в зависимое поведение и защиты.

Повышенная вероятность вовлечения в зависимое поведение

Категория	Количество обучающихся	В процентах
Муниципальные общеобразовательные организации	3977	25
Государственные профессиональные образовательные организации и высшие учебные заведения	1251	26
Государственные общеобразовательные организации	75	24

Данные показатели - в пределах нормы

Образовательные организации, в которых наблюдались повышенная резистентность, неблагоприятные сочетание факторов риска и защиты, повышенная вероятность вовлечения в зависимое поведение



- 1 Муниципальные образовательные организации
- 1 Государственные образовательные организации
- 1 Государственные профессиональные образовательные организации

По итогам Тестирования: